




	260114	Portagomma d9 maschio 1/4	
	260138	Portagomma d9 maschio 3/8	
	305038	Portagomma d9 femmina 3/8 con or	
	081010558	Raccordo elettrovalvola d'ingresso acqua	

	261112	Tappo 1/2	
	261138	Tappo 3/8	
	254338	Manicotto 3/8-2543	
	IVAL3/8	Valvola sfera 3/8	
	IVAL1/2	Valvola sfera 1/2	

	200338	Raccordo a T Femmina 3/8	
	20703838	Raccordo a T 3/8 Maschio Femmina	
	250138	Nipplo 3/8 M	
	25113412	Nipplo $\frac{3}{4}$ M 1/2 M	
	25111438	Nipplo 3/8 M $\frac{1}{4}$ M	

		25301238	Riduzione 2530 1/2 M – 3/8 F	
		25303412	Riduzione 2530 1/2 F – 3/4 M	
		25303814	Riduzione 2530 3/8 F – 1/4 M	
		14630638	Raccordo Rapido 1463 3/8 F Tubo 4-6	
		14630838	Raccordo Rapido 1463 3/8 F Tubo 6-8	

	15106438	Raccordo Rapido 1510 3/8 M Tubo 4-6	
	15108638	Raccordo Rapido 1510 3/8 M Tubo 6-8	
	202038	Raccordo 2020 90° 3/8 F 3/8 M	
	201338	Raccordo 2013 90° 3/8 FF	
	201038	Raccordo 2010 90° 3/8 MM	
	15106438	Raccordo Rapido 90° 1510 3/8 M Tubo 6-4	

	<p>15108638</p>	<p>Raccordo Rapido 90° 1510 3/8 M Tubo 8-6</p>	
	<p>1320004</p>	<p>Inserto Tubo 4</p>	
	<p>130306118 131006</p>	<p>Dado bloccaggio 1303 1/8 Ogiva 1310 Tubo 6</p>	